

**Depuis 50 ans
nous fabriquons des
machines**




**... Et nous sommes
les spécialistes en
machines à encoller**



Sumbel



Sumbel - Machines à encoller



Modèle ENANO


Encolleuse à une cylindre pour étiquettes, bandes, feuilles etc.

Moteur 220 v. normal ou anti deflagrant

- possibilité d'encollage de carton compact avec dispositif en supplément ainsi que l'encollage en raies
- largeur cylindres 150, 250, 350 mm

Modèle CORONA

Encolleuse à une cylindre, alimentation automatique des étiquettes encollées, magasin pour celles-ci, moteur 220 v normal ou anti deflagrant largeur cylindres 150, 250, 350 mm.



Possibilités

- Distribution à la demande
- Dispositif pour grandes étiquettes
- Dispositif pour encollage en raies

Sumbel - Machines à encoller les bords



Modèle PERKEO

Encolleuse de bords à une cylindre pour papiers, carton, plastique, cuir etc., largeur d'encollage à partir de 2 mm, moteur courant 220 volt, largeur max. colle 60, 90, 120 mm.



Modèle CORONEL

Encolleuse de bords à deux cylindres pour papier, carton, plastique, cuir etc., largeur d'encollage à partir de 2 mm, moteur pour courant 220 v., largeur max. de colle 60, 90, 120 mm.




- peut travailler en colles froides ou chaudes
- facilités de réglage
- lavage rapide sans démontage de la machine

Sumbel - Machines à encoller

Modèle HEROLD et Modèle ROLAND


Encolleuses en plein a deux cylindres, pour travailler en colles froides et chaudes, moteur pour courant mono 220 v. ou triphase 220/380 v.



- variation de vitesse
- thermostat max. 1000 watts
- réglage de l'épaisseur du colle



Largeur cylindres:
Modèle ROLAND
200, 250, 350 mm.
Modèle HEROLD
500, 650, 800 mm.



Ces machines peuvent être équipées au départ ou ultérieurement de

- Ensemble de contrepression pour l'encollage en «tout droit» de carton bois etc.
- Dipositif d'encollage en raises ou en bandes pour dossier, brochures etc.
- Margeur automatique pour largeur max. 350 mm
- Sortie sur fils

Sumbel - Calandreuse




Modèle REGENT

Calandreuse prévue pour l'affichage de papier sur supports carton, bois, acier, etc. ... en sortie de machines à encoller. Rapidité du travail, suppression des poches d'air et gain de temps.

- Epaisseur du matériau de 0 - 30 mm
- Réglage facile et précis de la pression
- Moteur courant 220 v. monophasé ou 220/380 v. triphase
- Sortie sur fils
- Largeur cylindres 500, 650, 800, 1050 mm

Sumbel - Machines à encoller



Modèle SENATOR

Encolleuse avec colle au dessus et tapis de sortie, elle comprend deux cylindres en laiton, moteur pour courant triphase 220/380 v., largeur des cylindres: 400, 500, 650, 800 mm.

- Diametre de cylindre encoller 100 mm
- Fournie avec tapis longueur 3 m et son support
- Variation de vitesse pour poulie expansible Simplabelt
- Cylindres de pression pour le passage du carton etc. prévus sur la machine

Cette machine peut-être fournie avec

- Machine en table sans tapis
- Margeur automatique pour matériaux rigides, carton etc.
- Dispositif pour colles chaudes
- Dispositif de séchage adapte au tapis



Sumbel - Nos machines a encoller sont en service dans plus de 45 pays.

SUMBEL GMBH

D-28197 Bremen - Carl-Stockhinger-Str. 5 - Germany
Telf. ++49 (421) 544078 - Fax ++49 (421) 544071
Homepage: <http://www.sumbel.de> - E-Mail: sumbel@t-online.de